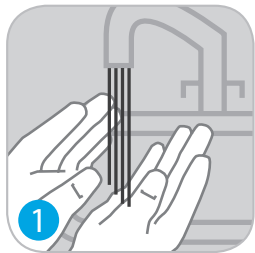
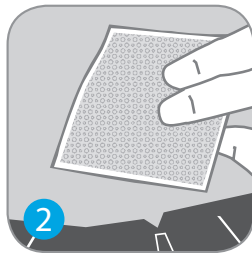


## PRIMJENA



1 Operite ruke vodom i sapunom.



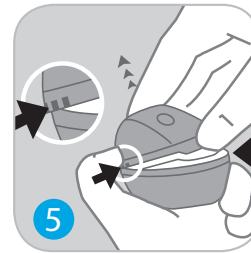
2 Prebrišite kožu alkoholom ili sličnim dezinficijensom. (Pričekajte da se površina potpuno osuši prije primjene uređaja.)



3 Povucite crveni jezičak i uklonite omot.



4 Uklonite sterilni papir.



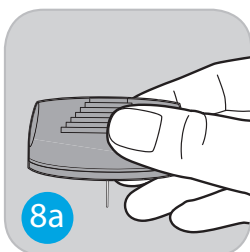
5 Čvrsto držite uvodnik i uklonite plastični poklopac.



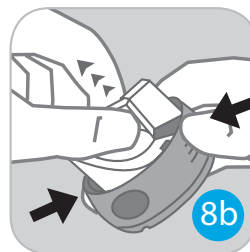
6 Uklonite ljepljivu podlogu s ljepljivog jastučića.



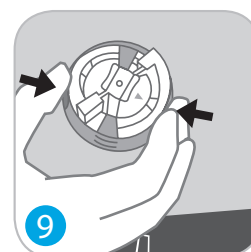
7 Okrenite i uklonite zaštitu s igle uvodnika.



8a Igla uvodnika okrenuta prema dole.



8b Stavite prste na paralelne brazde, zatim povucite prema gore središte uvodnika dok se ne blokira u uspravnom položaju.



9 Položite uvodnik na pripremljeno mjesto i stavite prste na okrugla udubljenja. Stisnite okrugla udubljenja istovremeno da biste umetnuli injekcijski otvor.



10 Pritisnite na središte uvodnika da biste pričvrstili injekcijski otvor na kožu.



11 Uhvatite samo za središte uvodnika i nježno povucite da biste odvojili uvodnik od injekcijskog otvora.



12 Pričvrstite ljepljiv jastučić na kožu.

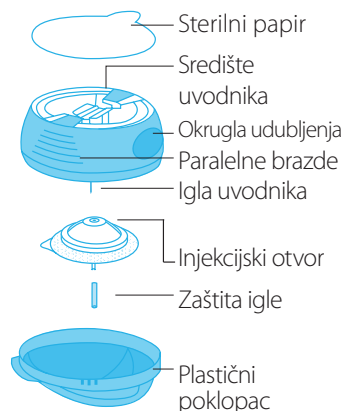


13 Vratite plastični poklopac i bacite u skladu s lokalnim propisima.

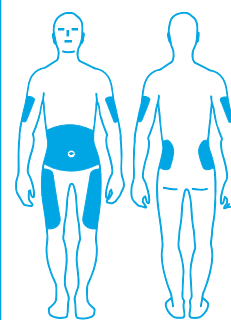
## KORISNI SAVJETI

- Prije primjene uređaja **i-port Advance**, upoznajte razliku između „okruglih udubina“ i „paralelnih brazdi“ tako da pregledate „Upoznajte uređaj **i-port Advance**“
- Povucite samo središte uvodnika da biste odvojili uvodnik od injekcijskog otvora (vidjeti korak 11)

### Upoznajte uređaj **i-port Advance**

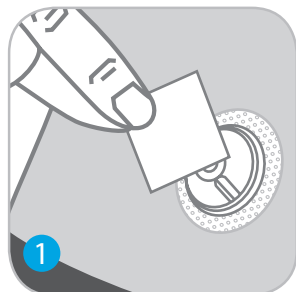


### Gdje se primjenjuje

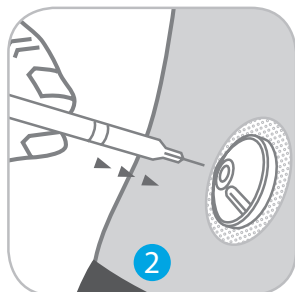


■ Mjesta primjene

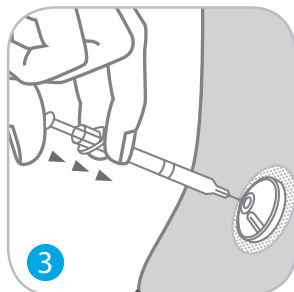
## UPORABA



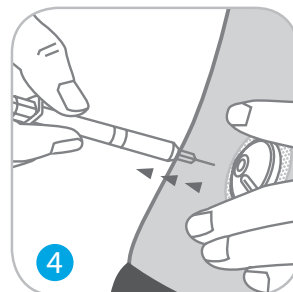
Očistite pregradu prije svake uporabe.



Probodite pregradu injekcijskom iglom.

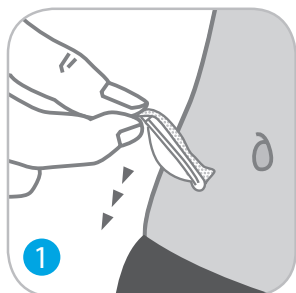


Nježno ubrizgajte lijek.



Izvadite injekcijsku iglu.

## UKLANJANJE



Uхватite rub ljepljivog jastučića i uklonite ga s kože.

Ovo su dodatne informacije u odnosu na korisnički priručnik. Detaljne upute pročitajte u korisničkom priručniku.

## KORISNI SAVJETI

- Kada uklanjate injekcijski otvor, uljem za bebe olabavite ljepilo

1-800-646-4633  
[www.i-port.com](http://www.i-port.com)

